

Envoyé en préfecture le 31/10/2023
Reçu en préfecture le 31/10/2023
Publié le
ID : 062-246200729-20231031-03C_19_10_2023-DE



Synthèse du RAD - RPQS de la DSP Eau potable

Exercice 2022

Conseil Communautaire du 19 octobre 2023

1



Communauté
d'agglomération
du Boulonnais
www.agglo-boulonnais.fr

Eau potable

Nature de contrat
DSP

Objet du contrat

Délégation du service public d'eau potable

Durée 17 ans (du 01/06/2013 au 31/05/2030)

Délégataire VEOLIA

Société dédiée Oui

Chiffres clés 2022

Nbre d'abonnés 60 029 (+ 0,7%)

Prélèvements 8 121 823 m³ (-3,9%)

Consommation 6 253 728 m³ (+0,7%)

726 km de réseaux de distribution

9 sites de production

28 réservoirs et 36 650 m³ stockés

Rendement de réseau : 85,3% (+4,3%)

	2021	2022	
Produits	9 486 k€	10 039 K€	+5,8 %
Charges	9 135 K€	9 540K€	+4,4 %
Résultat net	351 K€	499 K€	+ 42%
Prix de l'eau*	2,00 €/m3	2,01 €/m3	+0,61%

* Hors assainissement pour une consommation annuelle de 120 m3 en € TTC

Envoyé en préfecture le 31/10/2023

Reçu en préfecture le 31/10/2023

Publié le

ID : 062-246200729-20231031-03C_19_10_2023-DE

S²LO



Production et consommation

Activité 2022

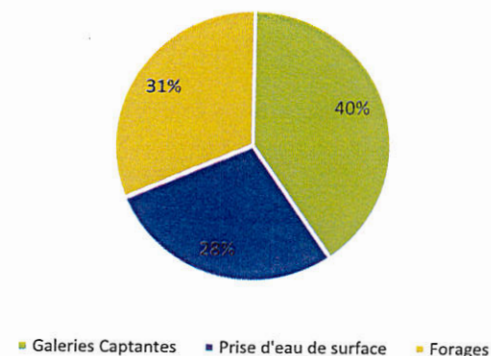
► La production d'eau potable de la CAB s'effectue à partir de 9 sites

- Les galeries captantes de Molinet et Tingry (40%)
- La prise d'eau de surface de la Liane (28%)
- Les forages (31%)
- Volume prélevé : 8 121 823 m³ (-3,9%)
- Volume produit : 7 889 912 m³ (-3,6%)

► Les ventes et achats d'eau

- Achat d'eau à la CA2BM pour Dannes : 53 104 m³ (+5%)
- Vente d'eau au Syndicat de la Région de Samer : 291 113 m³ (-7,4%)
- Vente d'eau à Longfossé : 114 407 m³ (+2,2%)
- Vente d'eau à Ambleteuse : 55 439 (+48,1%)

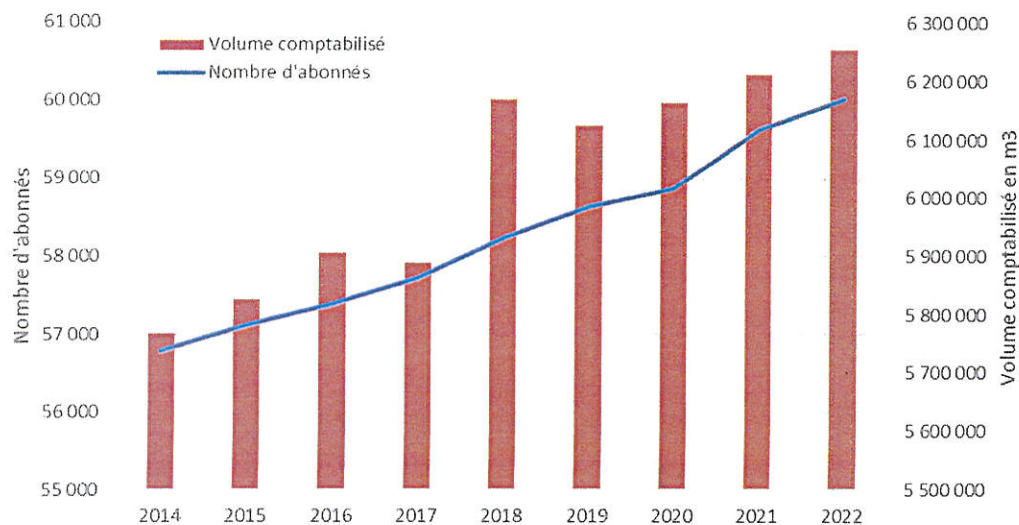
Répartition des volumes prélevés
selon la nature de la ressource 2022



Production et consommation

Activité 2022

- ▶ La consommation est de 6 253 728 m³ en hausse de 0,7%
 - ▶ Abonnés domestiques : 5 118 208 m³ (82%) en hausse de 6,6% par rapport à 2021
 - ▶ Abonnés non domestiques : 1 089 157 m³ (17%) en baisse de 7,9% par rapport à 2021
- ▶ Le service dessert 60 029 abonnés, en hausse de 0,7%.

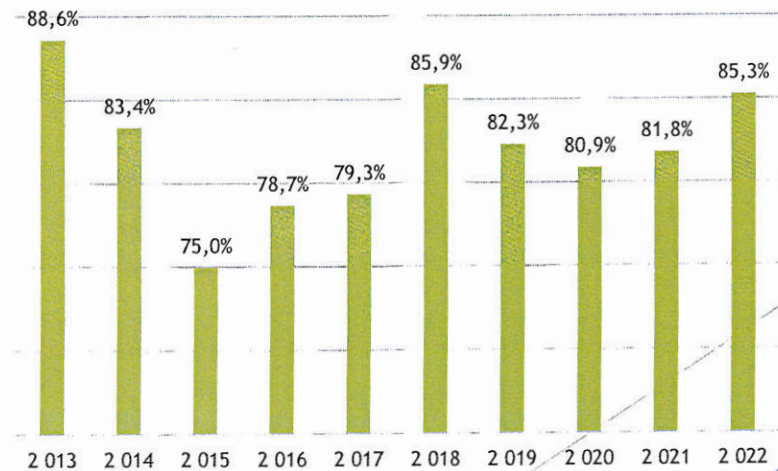


Cette tendance à la hausse du nombre d'abonnés et de la consommation domestique se confirme depuis plusieurs années

Réseaux

Activité 2022

- ▶ Le réseau de distribution s'étend sur 726 km et 41 600 branchements
 - ▶ Renouvellement de conduites : 8 118 m réalisés en 2022 (taux de 0,95%)
 - ▶ Renouvellement de branchements en plomb : 567 réalisés en 2022 (4765 restants)
 - ▶ Recherche de fuites : 413 km
 - ▶ Nombre de fuites réparées : 402 dont 64% sur branchements
- ▶ Les indicateurs de performance concernant les fuites s'améliorent
 - ▶ Le rendement s'établit à 85,3% en hausse de 4,3%.
 - ▶ L'indice linéaire de pertes diminue à 4,4 m³/jour/km



Qualité et ressource

Activité 2022

- ▶ La qualité de l'eau fait l'objet d'une surveillance permanente
 - ▶ 314 prélèvements réalisés en 2022
 - ▶ 100 % des analyses microbiologiques sont conformes
 - ▶ 97,8% des analyses physico-chimiques sont conformes
- ▶ Les non-conformités portent sur les pesticides (AMPA et Chloridazone) qui sont détectées dans les eaux brutes.
- ▶ Les programmes de protection de la ressource
 - ▶ Périmètres de protection de captage : Prise d'eau de Carly (instituition), galerie captante de Molinet (révision) et forages de Saint Léonard (révision)
 - ▶ Programme de lutte contre les pollutions agricoles : plan d'actions en cours d'exécution sur Tingry et Molinet (dernière année du programme adopté en 2017) et en phase d'élaboration sur la prise d'eau de Carly (38 communes et 140 exploitants agricoles)

Episode de sécheresse

Activité 2022

- ▶ Au regard du déficit de pluies entre janvier et août 2022, le boulonnais a connu un nouvel épisode de sécheresse
 - ▶ Vigilance au 22 mai
 - ▶ Alerte au 15 juillet
 - ▶ Alerte renforcée au 31 août
 - ▶ Restrictions de consommation appliquées aux industriels et interdiction d'arrosage pour les collectivités et les particuliers
- ▶ Les mesures de gestion mises en œuvre
 - ▶ Suivi mensuel puis hebdomadaire de l'état des différentes ressources
 - ▶ Utilisation du forage de Carly basse ville
 - ▶ Utilisation des interconnexions pour soulager le bas service (Neufchâtel-Hardelot et zone de la Trésorerie)
 - ▶ Communications répétées auprès des usagers : campagne « Mon eau est précieuse » sur différents supports (affiches, mailing, infos factures, sets de table...) et campagne mailing ciblée vers les « sur-consommateurs » pour une sobriété des usages⁷

Eau potable

Compte de résultat détaillé

Produits	2021		2022	
	Constaté	CEP	Constaté	CEP
Exploitation	8 933 719€	8 754 557€	9 394 509€	8 896 498€
- Dont part fixe	3 456 667€	3 338 267€	3 546 479€	3 358 247€
- Dont part variable	5 477 052€	5 416 290€	5 848 031€	5 538 251€
Ventes d'eau	143 148€	135 561€	148 153€	143 694€
Produits accessoires	409 556€	379 402€	496 748€	379 402€
Total Produits	9 486 423€	9 269 520€	10 039 411€	9 419 594€

Les recettes augmentent en 2022 de 5,8% (+553k€ / 2021) en lien notamment avec une augmentation de la part variable (+371k€), de la part fixe (+90k€) qui s'expliquent par l'évolution tarifaire et l'augmentation des consommations individuelle unitaires et des produits accessoires (+87k€)

Rapport de synthèse des services publics délégués - exercice 2022

Envoyé en préfecture le 31/10/2023

Reçu en préfecture le 31/10/2023

Publié le

ID : 062-246200729-20231031-03C_19_10_2023-DE

SLO